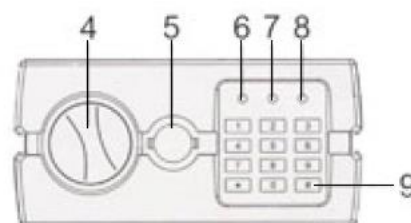
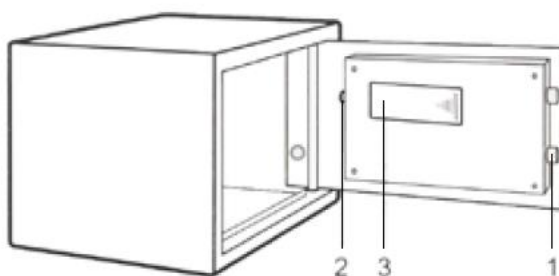




Schématický náčrt trezoru

Schéma ovládacího panelu



- | | | |
|-------------------------|-------------------------|-------------------------|
| 1. Bezpečnostní čepy | 2. Tlačítko reset | 3. Místo pro baterie |
| 4. Madlo ovládání zámku | 5. Kryt nouzového zámku | 6. Zelené LED |
| 7. Červená LED | 8. Žlutá LED | 9. Potvrzovací tlačítko |

Zadání bezpečnostního kódu

Otevřete trezor a stiskněte tlačítko RESET na vnitřní straně trezorových dveří. Ozve se pípnutí a na klávesnici se rozsvítí žlutá LED.

Zadejte nový 3 až 8 místný kód. Stiskem klávesy "A" (C/#) nebo "B" (E/*) potvrďte nastavení, zámek pípnutím signalizuje, že je nastaven nový kód. Žlutá LED zhasne.

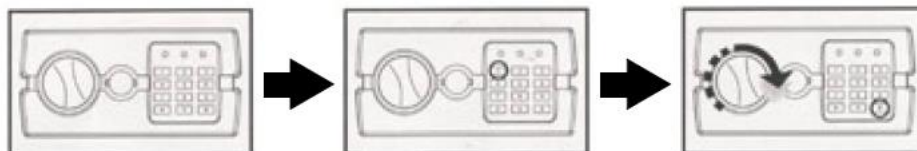
Při špatném zadání kódu žlutá LED bliká a ozvou se 3 pípnutí. Je zapotřebí zadat kód znovu.

Otevření dveří

Zadejte své bezpečnostní číslo (3-8 číslic). Každé stisknutí bude signalizováno pípnutím a rozsvícením žlutého světla.

Stisknutím tlačítka "A" (C/#) nebo "B" (E/*) se rozsvítí zelená kontrolka.

Otočte otvíracím madlem zámku ve směru hodinových ručiček a zatáhněte směrem ven. Dojde k otevření dveří.



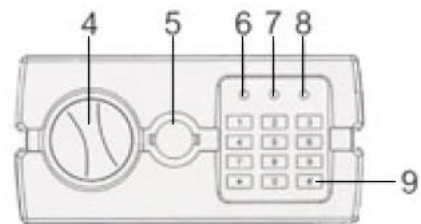
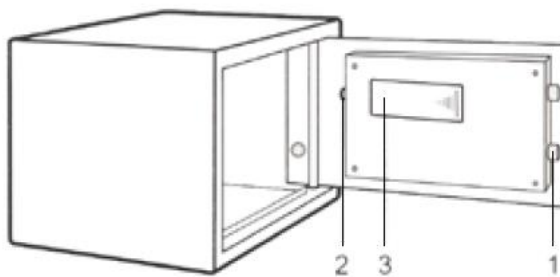
Uzavření dveří

Otočte otvíracím madlem zámku proti směru hodinových ručiček.



Schematic drawing of the safe

Scheme of control panel



- | | | |
|----------------------------------|--------------------------------|------------------------|
| 1. Safety pins | 2. The reset button | 3. Place for batteries |
| 4. Handle for the lock operating | 5. Cover of the emergency lock | 6. Green LED |
| 7. Red Led | 8. Yellow LED | 9. Confirmation button |

Entering the security code

Open the safe and press the RESET button on the inner side of the safe door. You will hear a beep and on the keyboard will flash the yellow LED.

Enter the new code (3-8 numbers). By pressing A (C/#) or B (E/*) confirm the setting. The lock signals by a short beep that the new code is setted. The yellow LED goes out.

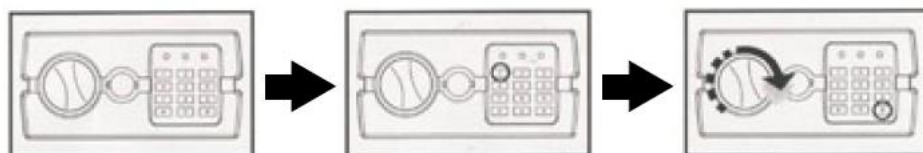
If you enter the wrong code the yellow LED flashes and you will hear 3 beeps. It is necessary to enter the code again.

Opening the door

Enter your security number (3-8 numbers). Each press will be signaled by a beep and by flashing yellow light.

Pressing A (C/#) or B (E/*) will light up green light.

Turn the handle clockwise and pull out. Door will be opened.



Closing the door

Turn the handle counterclockwise.