

# PŘEHLED REKLAMNÍCH PLOCH



CENTRUM  
**BABYLON**


# **CENTRUM BABYLON a WELLNESS HOTEL BABYLON**

jedinečný hotelový, eventový, zábavní  
a kongresový komplex  
v centru Liberce

 <p><b>1</b></p>	<p>zábavní část CENTRA BABYLON</p> <ul style="list-style-type: none"> <li>• <b>spoty</b></li> </ul>	<p><b>RS3</b> <b>ROZHLAS</b></p> <p>20–30 sekund, min. 10 opakování</p>
 <p><b>2</b></p>	<p>22 x 33 cm</p> <p>polepení skříněk 2 ks na každou skřínku</p> <ul style="list-style-type: none"> <li>• <b>samolepící folie</b></li> </ul>	<p><b>R12A</b> <b>AQUAPARK ŠATNA</b></p> <p>průměrná návštěvnost 10 000 osob měsíčně, v sezóně 25 000 osob měsíčně</p>
 <p><b>3</b></p>	<p>2 x 0,75 m 3 x 0,75 m</p> <p>plot ochozu 8 ploch</p> <ul style="list-style-type: none"> <li>• <b>plachta</b></li> </ul>	<p><b>R20</b> <b>AQUAPARK</b></p> <p>průměrná návštěvnost 10 000 osob měsíčně, v sezóně 25 000 osob měsíčně</p>
 <p><b>4</b></p>	<p>2 x 0,33 m</p> <p>rampa nájezdu/ výjezdu u stropu</p> <ul style="list-style-type: none"> <li>• <b>závěsná cedule</b></li> </ul>	<p><b>R13</b> <b>GARÁŽ</b></p> <p><b>R13A: 1. –3. patro</b> průměrný průjezd 12 000 osob měsíčně v sezóně 20 000 osob měsíčně</p> <p><b>R13B: 3. –6. patro</b> průměrný průjezd 6 000 osob měsíčně v sezóně 10 000 osob měsíčně</p>

 <p>5</p>	<p>2,5 x 7,5 m</p> <p>2 bannery na zdi byznys centra Nitranská ul.</p> <ul style="list-style-type: none"> <li>• plachta „mesh banner“</li> </ul>	<p><b>R15 (A, B, C, D)</b> <b>FASÁDA</b></p> <p>průměrný průchod 35 000 osob měsíčně</p> <ul style="list-style-type: none"> <li>• <b>výborná viditelnost</b></li> </ul>
 <p>6</p>	<p>ohnutá deska (2 části) 2,5 x 2,5 m</p> <p>Nitranská ul.</p> <ul style="list-style-type: none"> <li>• plachta, deska</li> </ul>	<p><b>R15E</b> <b>FASÁDA</b></p> <p>průměrný průchod 35 000 osob měsíčně</p> <ul style="list-style-type: none"> <li>• <b>viditelné z více úhlů</b></li> </ul>
 <p>7</p>	<p>1,8 x 2,4 m</p> <p>Košická ul.</p> <ul style="list-style-type: none"> <li>• plachta „mesh banner“</li> </ul>	<p><b>R21</b> <b>FASÁDA</b></p> <p>průměrný průjezd 50 000 osob měsíčně v blízkosti autobusové zastávky</p> <ul style="list-style-type: none"> <li>• <b>dobrá viditelnost</b></li> </ul>
 <p>8</p>	<p>6,46 x 3,48 m</p> <p>viditelné od dálnice</p> <ul style="list-style-type: none"> <li>• plachta „mesh banner“</li> </ul>	<p><b>R22</b> <b>STŘECHA</b></p> <p>průměrný průjezd 65 000 osob měsíčně</p> <ul style="list-style-type: none"> <li>• <b>výborná viditelnost z rychlostní silnice směr Německo/Polsko</b></li> </ul>

 <p>9</p>	<p>A: 1,75 x 3 m  B: 1,56 x 3 m  C: 3,31 x 4,82 m</p>	<p><b>R23 (A, B, C)</b>  <b>FASÁDA</b></p> <p>průměrný průjezd  50 000 osob měsíčně  v blízkosti autobusové zastávky  • <b>dobrá viditelnost</b></p>
 <p>10</p>	<p>2 x 1 m  6–8 ploch</p> <p>plocha u výjezdu  z CENTRA BABYLON  a WELLNESS  HOTELU BABYLON</p> <p>• <b>plachty</b></p>	<p><b>N013</b>  <b>VÝJEZD  Z GARÁŽÍ</b></p> <p>průměrný průjezd  12 000 osob měsíčně  v sezóně 20 000 osob měsíčně</p>
 <p>11</p>	<p>2 ks folie:  2 x 0,54 m</p> <p>2 ks PVC plachta:  2 x 0,5 m</p> <p>1 ks PVC deska:  4,9 x 0,7 m</p> <p>Nitranská ul.  obě strany plotu</p> <p>• <b>samolepící folie</b>  • <b>PVC plachta</b></p>	<p><b>N025</b>  <b>ZÁBRADLÍ</b></p> <p>průměrná průchodnost  35 000 osob měsíčně</p>
 <p>12</p>	<p>5,57 x 1,23 m</p> <p>brána vjezdu  na dvůr  Nitranská ul.</p> <p>• <b>deska</b></p>	<p><b>R59</b>  <b>BRÁNA</b></p> <p>průměrný průchod  35 000 osob měsíčně  • <b>viditelné z více úhlů</b></p>



každá  
plocha:  
7 x 1,5 m

## N001 (A, B) GARÁŽ

průměrný průjezd  
12 000 osob měsíčně  
v sezóně 20 000 osob měsíčně

1. patro

• plachta, deska




šířka:  
6,5 m  
(zkosené)

## N002 GARÁŽ

průměrný průjezd  
12 000 osob měsíčně  
v sezóně 20 000 osob měsíčně

1. patro  
pravý bok

• plachta, deska



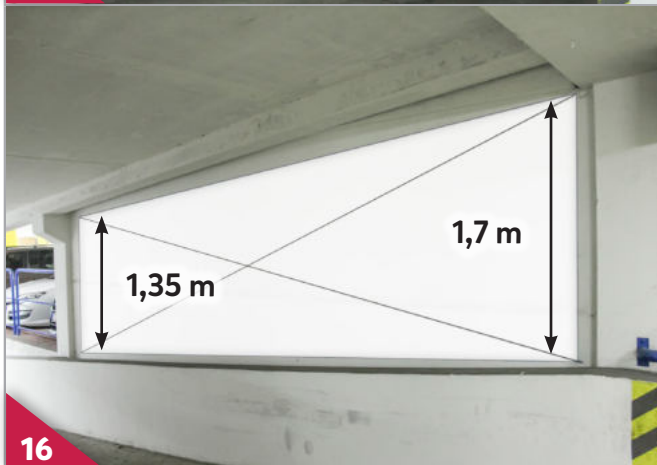
šířka:  
6,5 m  
(zkosené)

## N003 GARÁŽ

průměrný průjezd  
12 000 osob měsíčně  
v sezóně 20 000 osob měsíčně

1. patro  
levý bok

• plachta, deska



šířka:  
6,5 m  
(zkosené)

## N004 GARÁŽ

průměrný průjezd  
6 000 osob měsíčně  
v sezóně 10 000 osob měsíčně

2. patro  
pravý bok

• plachta, deska

	<p>šířka: 6,5 m (zkosené)</p>	<p><b>N005 GARÁŽ</b></p> <p>průměrný průjezd 6 000 osob měsíčně v sezóně 10 000 osob měsíčně</p>
	<p>2,5 x 1,65 m</p>	<p><b>N006 GARÁŽ</b></p> <p>průměrný průjezd 6 000 osob měsíčně v sezóně 10 000 osob měsíčně</p>
	<p>2,5 x 1,55 m</p>	<p><b>N007 GARÁŽ</b></p> <p>průměrný průjezd 3 500 osob měsíčně v sezóně 5 000 osob měsíčně</p>
	<p>3 x 1,7 m</p>	<p><b>N008 GARÁŽ</b></p> <p>průměrný průjezd 6 000 osob měsíčně v sezóně 10 000 osob měsíčně</p>
<p>2. patro levý bok</p>	<p>• plachta, deska</p>	
<p>výjezd z 2. patra</p>	<p>• plachta, deska</p>	
<p>výjezd z 2. patra u výtahu</p>	<p>• plachta, deska</p>	
<p>výjezd z 3. patra</p>	<p>• plachta, deska</p>	

 <p>21</p>	<p>4 x 1,65 m</p> <p>3. patro roh</p> <p>• plachta, deska</p>	<p><b>N009</b> <b>GARÁŽ</b></p> <p>průměrný průjezd 6 000 osob měsíčně v sezóně 10 000 osob měsíčně</p>
 <p>22</p>	<p>2 plochy: šířka 6,5 m zkosené</p> <p>výjezd z 3. patra</p> <p>• plachta, deska</p>	<p><b>N010 (A, B)</b> <b>GARÁŽ</b></p> <p>průměrný průjezd 6 000 osob měsíčně v sezóně 10 000 osob měsíčně</p>
 <p>23</p>	<p>5,1 x 2,4 m</p> <p>výjezd z budovy</p> <p>• plachta</p>	<p><b>N011</b> <b>GARÁŽ</b></p> <p>průměrný průjezd 12 000 osob měsíčně v sezóně 20 000 osob měsíčně</p>
 <p>24</p>	<p>2 x 1 m</p> <p>výjezd z budovy 6 ploch</p> <p>• plachty</p>	<p><b>N012</b> <b>GARÁŽ</b></p> <p>průměrný průjezd 12 000 osob měsíčně v sezóně 20 000 osob měsíčně</p>



 <p>25</p>	<p>45 x 198 cm 2 křídla dveří</p>	<p><b>V001</b> <b>VÝTAHY</b></p> <p>průměrná průchodnost 10 000 osob měsíčně v sezóně 20 000 osob měsíčně • <b>dobrá viditelnost</b></p>
 <p>26</p>	<p>3,5 x 0,75 m</p> <p>u Lunaparku • <b>deska</b></p>	<p><b>N014</b> <b>ZÁBAVNÍ ČÁST CENTRA BABYLON</b></p> <p>průměrný průchod 7 500 osob měsíčně • <b>výborná viditelnost</b></p>
 <p>27</p>	<p>1,85 x 0,95 m</p> <p>plot uvnitř Lunaparku 10 ploch • <b>plachty</b></p>	<p><b>N024A</b> <b>ZÁBAVNÍ ČÁST CENTRA BABYLON</b></p> <p>průměrná průchodnost 7 500 osob měsíčně v sezóně 15 000 osob měsíčně • <b>výborná viditelnost</b></p>
 <p>28</p>	<p>1,85 x 0,95 m</p> <p>plot vně Lunaparku 10 ploch • <b>plachty</b></p>	<p><b>N024B</b> <b>ZÁBAVNÍ ČÁST CENTRA BABYLON</b></p> <p>průměrná průchodnost 7 500 osob měsíčně v sezóně 15 000 osob měsíčně • <b>výborná viditelnost</b></p>



29

1,79 x 0,48 m

**N017A**  
**ZÁBAVNÍ ČÁST**  
**CENTRA BABYLON**

plot mezi Bowlingem  
a Aquaparkem  
• desky

průměrný průchod  
15 000 osob měsíčně  
v sezóně 30 000 osob měsíčně



30

1,79 x 0,48 m

**N017B**  
**ZÁBAVNÍ ČÁST**  
**CENTRA BABYLON**

plot  
mezi Bowlingem  
a Aquaparkem  
• desky

průměrný průchod  
15 000 osob měsíčně  
v sezóně 30 000 osob měsíčně



31

3 x 1,3 m

**N018**  
**AQUAPARK**

plocha  
na terase Aquaparku  
• plachta, deska, ...

průměrný průchod  
10 000 osob měsíčně  
v sezóně 25 000 osob měsíčně  
• dobrá viditelnost




32

1,4 x 1,1 m

**N019**  
**AQUAPARK**

prostor ochozu  
za sítí  
• deska

průměrný průchod  
10 000 osob měsíčně  
v sezóně 25 000 osob měsíčně  
• dobrá viditelnost



33

konkrétní  
rozměry  
na vyžádání

## N020A AQUAPARK

průměrná návštěvnost  
10 000 osob měsíčně  
v sezóně 25 000 osob měsíčně  
• **netradiční reklamní plocha**

polep tobogánu  
• **samolepící folie**



34

konkrétní  
rozměry  
na vyžádání

## N020B TOBOGÁN

průměrná návštěvnost  
10 000 osob měsíčně  
v sezóně 25 000 osob měsíčně  
• **netradiční reklamní plocha**

AQUAPARK  
• **samolepící folie**



35

6,8 x 1,8 m

## N021 AQUAPARK

průměrná návštěvnost  
10 000 osob měsíčně  
v sezóně 25 000 osob měsíčně  
• **velká plocha**

deska nad  
trychtýřem  
• **deska**







36


0,85 x 2 m

## N022 ZÁBAVNÍ ČÁST CENTRA BABYLON

průměrná průchodnost  
10 000 osob měsíčně  
v sezóně 20 000 osob měsíčně

přízemí u výtahů  
vedoucích  
k parkovišti  
a na hotel  
• **roll-up**

 <p>37</p>	<p>186,4 x 136,5 cm</p>	<p><b>N023</b> <b>FUNPARK</b></p> <p>průměrná průchodnost 10 000 osob měsíčně v sezóně 20 000 osob měsíčně</p>
 <p>38</p>	<p>86,5 x 136,5 cm 70,5 x 128,3 cm 86,5 x 137 cm</p>	<p><b>N024</b> <b>FUNPARK</b></p> <p>průměrná průchodnost 10 000 osob měsíčně v sezóně 20 000 osob měsíčně</p>
 <p>39</p>	<p>186,5 x 136,5 cm</p>	<p><b>N025</b> <b>FUNPARK</b></p> <p>průměrná průchodnost 10 000 osob měsíčně v sezóně 20 000 osob měsíčně</p>
 <p>40</p>	<p><b>A:</b> 106,5 x 36 x x 70 cm (2x) <b>B:</b> 81 x 29,5 cm <b>C:</b> 68 x 132 cm (2x) <b>D:</b> 69,5 x 125,5 cm <b>E:</b> 69,5 x 39,5 cm</p>	<p><b>N026</b> <b>FUNPARK</b></p> <p>průměrná průchodnost 10 000 osob měsíčně v sezóně 20 000 osob měsíčně</p>




**A1:** 106,5 x 36 x  
x 64,5 cm  
**A2:** 104,5 x 36 x  
x 64,5 cm  
**B:** 92,5 x 169 cm  
**C:** 68 x 132 cm (2x)

## N027 FUNPARK

průměrná průchodnost  
10 000 osob měsíčně  
v sezóně 20 000 osob měsíčně

prosklená plocha  
ve Funparku

• samolepící folie



**A:** 36,5 x 44,4 cm  
(8 x)  
**B:** 32,5 x 42,7 cm  
(8 x)  
**C:** 36,5 x 44 cm  
(8 x)

## N028 (A, B, C) FUNPARK

průměrná průchodnost  
10 000 osob měsíčně  
v sezóně 20 000 osob měsíčně

prosklené plochy  
ve Funparku

• samolepící folie

CENTRUM BABYLON s WELLNESS HOTELEM BABYLON se nachází v bezprostřední blízkosti německých (15 km) a polských hranic (17 km), zároveň vedle hlavní komunikace směrem od Děčína a Drážďan na Turnov, Hradec Králové, Mladou Boleslav a Prahu, na sjezdu do centra města Liberec.

Od centra Liberce je CENTRUM BABYLON vzdálené cca 500 metrů, necelou hodinu jízdy autem potom od Prahy a polského Zgorzelce a hodinu a půl od německých Drážďan.

### **CENTRUM BABYLON se dělí na tři části:**

- **ZÁBAVNÍ ČÁST:** s krytým Aquaparkem, Funparkem, iQPARKEM, Lunaparkem, Laser Game, rozsáhlým Wellness centrem, Indoor Adventure Golfem, 4D kinem, Virtuální realitou, bowlingem a několika restauracemi.  
Roční návštěvnost přesahuje 400 000 osob, jejich skladbu z 90 % tvoří návštěvníci z ČR. V prostorech zábavní části je třeba nad rámec výše uvedeného čísla počítat i s návštěvou hotelových hostů, kteří mají do vybraných částí CENTRA BABYLON (Aquapark, iQPARK, Adventure Golf, Lunapark) volný vstup.
- **WELLNESS HOTEL BABYLON:** čtyřhvězdičkový Hotel s roční návštěvností přesahující 40 000 osob převážně z Německa (cca 35–45 %), České republiky (cca 30–35 %), Polska (cca 20 %) a dalších evropských zemí.
- **EVENTOVÁ A KONGRESOVÁ ČÁST:** ročně se v kongresové části CENTRA BABYLON uskuteční více než 100 eventových, firemních a soukromých akcí pro klienty z celé České republiky i zahraničí. EVENTOVÁ kapacita CENTRA BABYLON je až 2 000 osob denně, potenciál tedy sahá až k roční kapacitě přesahující 500 000 osob.

Díky dané poloze projede okolo CENTRA BABYLON denně několik stovek autobusů MHD a desítky autobusů dálkových linek (např. Liberec–Praha). Ulice Košická, na které CENTRUM BABYLON leží, je jednou z nejfrekventovanějších libereckých komunikací.

Denně po ní projede kolem 2 500 automobilů a to zejména kvůli sjezdům a nájezdům na rychlostní komunikaci R35 (Liberec–Turnov–Praha/Hradec Králové, opačným směrem potom Liberec–Děčín–Polsko/Německo).

Jedná se rovněž o jednu z hlavních příjezdových tras do centra Liberce, kterou vozidla projíždějí velmi nízkou rychlostí.

**Kontaktujte nás pro více informací:**

tel.: 485 249 400

mobil: +420 724 979 286; +420 606 631 856

e-mail: [obchod@centrumbabylon.cz](mailto:obchod@centrumbabylon.cz)

**CENTRUM BABYLON**

Nitranská 415/1

460 07 Liberec

